



BRUKSANVISNING

POWERFLEX

PARTNR: 153128
EAN: 7090049800122

Powerflex 1500

Art nr: 153128

EAN: 7090049800122

Produktinformasjon

25 meter kraftig LED strip. Kobles direkte til 230V. Hver rull på består av 4.500 høy-ytelses lysdioder av typen SMD2835 som er fordelt jevnt over hele lengden. LED stripen er delt opp i uavhengige segmenter som betyr at dersom et segment slutter å virke vil resten av LED stripen fortsette å lyse.



Spesifikasjoner

Spenning	220-240V
Lengde	25 meter
Maks lengde seriekoblet	50 meter
Bredde x høyde	17mm x 7mm
Lysstyrke pr. meter	1500lm/m
Strømforbruk	350W - 14W/m
Lysfarge	3000K
Lysspredning	120°
IP klasse	IP65
Omgivelsestemperatur	-25°C til 45°C
LED type, antall	SMD2835, 180LED/m
Levetid	30.000 timer (L70)
Dimbar	Ja
Pakkemål	32x26x39cm
Bruttovekt	7kg
Nettovekt	6kg
Godkjenning	CE, Nemko, Semko
Advarsel	Fjern hele LED-stripen fra trommelen før bruk



Brakte elektriske og elektroniske produkter, deriblant alle typer batterier, skal leveres til gjenvinning på eget innsamlingssted. (I henhold til direktiv 2012/19/EU og 2006/66/EC).


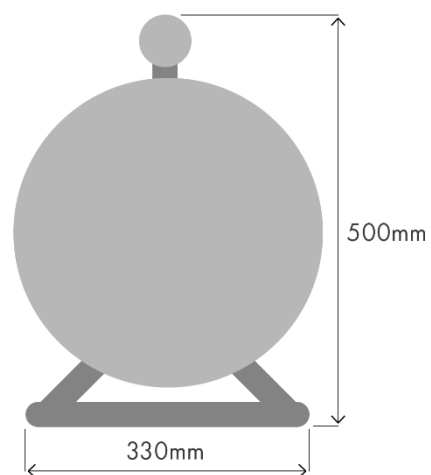
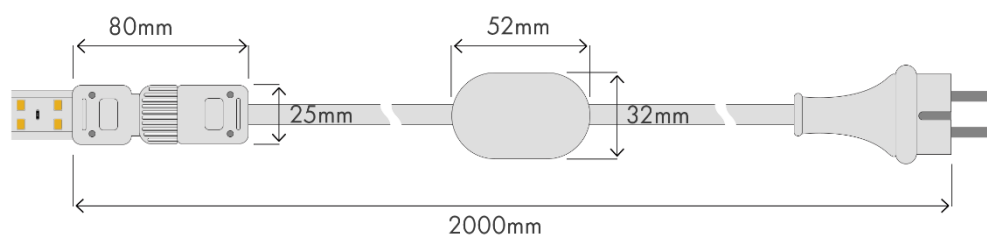
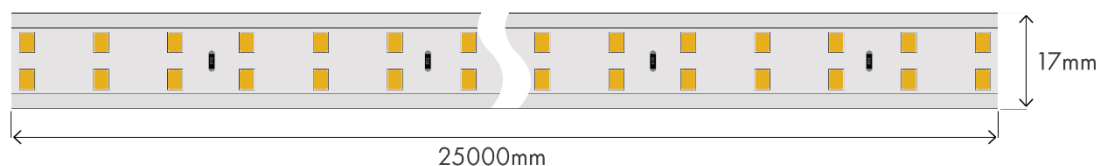
Powerflex 1500

Art nr: 153128

EAN: 7090049800122

NO

Teknisk tegning



SIKKERHETSFORSKRIFTER

- Forsikre deg om at spenningen i stikkontakten er den samme som på produktet.
- Plasser LED stripen utenfor rekkevidde for barn.
- LED stripen skal alltid rulles helt ut før den kobles til strøm.
- Aldri bruk LED stripen når den er rullet opp på trommelen. Dette kan medføre overoppheting.
- Bruk ikke LED stripen dersom den er skadet. Kontroller alltid LED stripen før du bruker den.
- Unngå hard vridning. Dette kan forårsake indre brudd på LED stripen.
- Dersom kabelen eller LED stripen skulle bli skadet, skal produktet kasseres.
- Fortløpende 24 timers bruk vil redusere levetiden på LED-stripen.
- Dette apparatet er ikke beregnet for bruk av barn eller personer med nedsatt fysisk, sensorisk eller mental funksjonsevne, eller av personer med manglende erfaring og kunnskap om bruken, dersom de ikke på forhånd har blitt instruert av en person med ansvar for deres sikkerhet.

BRUK

- Dra forsiktig ut LED stripen fra trommelen.
- Monter LED stripen i henhold til monteringsanvisningen.
- Koble til et egnet strømuttak.
- Når arbeidet er ferdig, koble produktet fra strømuttaket eller slå av strømmen.
- Ved behov, rengjør LED stripen og tilkoblingskabel med en tørr eller fuktet klut. Bruk aldri kjemikalier.
- **OBS!** Produktet må ikke være tilkoblet strøm når det monteres eller rulles ut/inn på trommelen.

Powerflex 1500

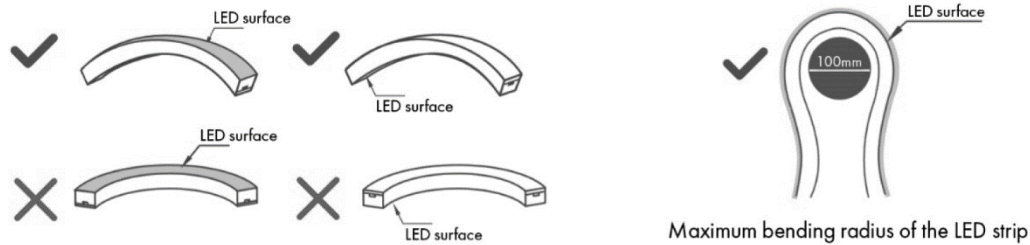
Art nr: 153128

NO


EAN: 7090049800122

MONTERING

Ta hensyn til følgende ved montering:

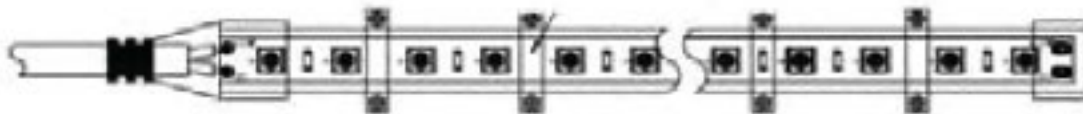


Kabel og tilkobling skal aldri belastes. LED stripen må heller ikke vris.




LED stripen er fullstendig innkapslet og er laget for allsidig bruk. Den kan monteres på forskjellige måter og fungerer like godt horisontalt som vertikalt. Når LED stripen skal monteres er det viktig at innkapslingen holdes intakt. Vi anbefaler bruk av følgende festemateriell:

1: Festebraketter.



2: Aluminiumsprofiler



3: Strips (midlertidig bruk)



4: Kroker (midlertidig bruk)

